







# GIUNTI A MORSETTO IN ACCIAIO INOSSIDABILE AISI-304 STAMPATO



## ELEMENTI CHE COMPONGONO I GIUNTI A MORSETTO:

	Ø NOMINALE	30	40	50	60	80	100
	CODICE LISTINO	4501	4502	4503	4504	4505	4506
	Ø NOMINALE	30	40	50	60	80	100
	CODICE LISTINO	4511	4512	4513	4514	4515	4516
	Ø NOMINALE	1"X40	1 1/4"X40	1 1/2"X50	2"X60	2 1/2"X80	3"X100
	CODICE LISTINO	4591	4592	4593	4594	4595	4596
	Ø NOMINALE	1"X40	1 1/4"X40	1 1/2"X50	2"X60	2 1/2"X80	3"X100
	CODICE LISTINO	4651	4652	4653	4654	4655	4656
	Ø NOMINALE	30 (33 SF)	40 (42 SF)	50 (48 SF)	60 (59 SF)	80 (75 SF)	4626
	CODICE LISTINO	4621	4622	4623	4624	4625	100
	Ø NOMINALE	30	40	50	60	80	100
	CODICE LISTINO	870	870	871	872	873	874
	Ø NOMINALE	30	40	50	60	80	100
	CODICE LISTINO	4661	4661	4662	4663	4664	4665
	Ø NOMINALE	40X50		50X60		60X80	
	CODICE LISTINO	880		881		882	
	Ø NOMINALE	30	40	50	60	80	100
	CODICE LISTINO	4561	4561	4562	4563	4564	4565

## POSSIBILI COMBINAZIONI CON GLI ELEMENTI DEI GIUNTI:

FIGURA	CODICE LISTINO	Ø NOMINALE	DIMENSIONI BOCCHETTE IN mm O FILETTATURA GAS	ESTREMITÀ* (VEDI LEGGENDA)
	901	30	30 X 30	PG + PG
	906	40	40 X 40	PG + PG
	911	50	50 X 50	PG + PG
	916	60	60 X 60	PG + PG
	921	80	80 X 80	PG + PG
	926	100	100 X 100	PG + PG
	1111	30	1" X 30	FM + PG
	1113	30	1 1/4" X 30	FM + PG
	1115	40	1" X 40	FM + PG
	1119	40	1 1/4" X 40	FM + PG
	1123	50	1 1/4" X 50	FM + PG
	1127	60	2" X 60	FM + PG
	1131	80	2 1/2" X 80	FM + PG
1135	100	3" X 100	FM + PG	
	1141	30	1" X 30	FF + PG
	1143	30	1 1/4" X 30	FF + PG
	1149	40	1" X 40	FF + PG
	1149	40	1 1/4" X 40	FF + PG
	1153	50	1 1/4" X 50	FF + PG
	1157	60	2" X 60	FF + PG
	1161	80	2 1/2" X 80	FF + PG
1165	100	3" X 100	FF + PG	
	1171	30	33X30	SF + PG
	1173	30	42X30	SF + PG
	1179	40	33X40	SF + PG
	1179	40	42X40	SF + PG
	1183	50	48X50	SF + PG
	1187	60	59X60	SF + PG
	1191	80	75X80	SF + PG
1195	100	88X100	SF + PG	
	931	40	1"	FM + FM
	936	40	1 1/4"	FM + FM
	941	50	1 1/2"	FM + FM
	946	60	2"	FM + FM
	951	80	2 1/2"	FM + FM
	956	100	3"	FM + FM
	991	30	33 X 33	SF + SF
	996	40	42 X 42	SF + SF
	1001	50	48 X 48	SF + SF
	1006	60	59 X 59	SF + SF
	1011	80	75 X 75	SF + SF
	1016	100	88 X 88	SF + SF
	1021	30	33 X 1"	SF + FM
	1026	40	42 X 1 1/4"	SF + FM
	1031	50	48 X 1 1/2"	SF + FM
	1036	60	59 X 2"	SF + FM
	1041	80	75 X 2 1/4"	SF + FM
	1046	100	88 X 3"	SF + FM
	961	30	1"	FF + FF
	966	40	1 1/4"	FF + FF
	971	50	1 1/2"	FF + FF
	976	60	2"	FF + FF
	981	80	2 1/2"	FF + FF
	986	100	3"	FF + FF
	1051	30	1"	SF + FF
	1056	40	1 1/4"	SF + FF
	1061	50	1 1/2"	SF + FF
	1066	60	2"	SF + FF
	1071	80	2 1/2"	SF + FF
	1076	100	3"	SF + FF
	1081	30	1"	FM + FF
	1086	40	1 1/4"	FM + FF
	1091	50	1 1/2"	FM + FF
	1096	60	2"	FM + FF
	1101	80	2 1/2"	FM + FF
	1106	100	3"	FM + FF

## LEGENDA:

**FM** = filetto maschio

**SF** = senza filetto  
(da saldare)

**PG** = Portagomma

**FF** = filetto femmina

**SR** = senza rigature

**R** = riduzione